



U.S. Embassy

Guatemala City, Guatemala

Please follow the steps below *before* your immigrant visa interview at the U.S. Embassy in Guatemala City, Guatemala.

Step 1: Register your appointment online

You need to register your appointment online with Cargo Expreso prior to your appointment. Registering your appointment provides us with the information we need to return your passport to you after your interview. Registration is free. Click the “Register” button below to register.

If you want to cancel or reschedule your appointment, you will be able to do so after you register your appointment.

[Register](#)

Step 2: Get a medical exam in Guatemala City

As soon as you receive your appointment date, you must schedule a medical exam in Guatemala City. Click the “Medical Exam Instructions” button below for a list of designated doctors’ offices in Guatemala City. Please schedule and attend a medical exam with one of these doctors before your interview.

[Medical Exam Instructions](#)

Step 3: Complete your pre-interview checklist

It is important that you bring all required original documents to your interview. We’ve created a checklist that will tell you what to bring. Please print the checklist below and bring it to your interview along with the listed documents.

[Pre-Interview Checklist](#)

Step 4: Review interview guidelines


Read our interview guidelines to learn about any special actions that you need to take *before* your visa interview.


[Interview Guidelines](#)

Contact information


U.S. Embassy

Boulevard Austriaco 11-51, Zone 16 Guatemala City, Guatemala 01016.

 Phone:
[Call Center](#)

 Email:
Support-guatemala@ustraveldocs.com

 Website:
ustraveldocs.com/gt

 Cancel and Reschedule:
[Visa Appointment Service](#)

 Map:



Other links

- [Diversity visa instructions](#)
- [After your interview](#)
- [Frequently asked questions](#)
- [Where to find civil documents](#)

Social media



Interview Preparation Video





Medical Exam Instructions

All immigrant visa applicants, regardless of age, require a medical examination prior to the issuance of a visa. Only a physician accredited by the U.S. Embassy can perform this exam. **It is your responsibility to schedule a medical exam with one of the doctors listed below before your visa interview appointment** at the U.S. Embassy. Medical examination results from other physicians will not be accepted.

Approved physicians

DR. THOMAS BUNGE

12 Calle 1-25, Zona 10,
Torre Norte Oficina 402
Edificio Géminis 10
PBX: 2427-2600 or 2335-3431 or 2335-3433
Fax: 2335-3565
Email: ccpgeminis10@gmail.com
Hours: 8:00 am - 1:00 pm
and 3:00 pm - 6:30 pm
Website: panelphysiciansguatemala.com
and examenesmedicosvisasguate.com

DRA. IRIS CAZALI

4 Ave. 3-04, Zona 10
Tel: 2334-1743 or 2332-8066 or 2332-8070
Email: clinizona10@yahoo.com.mx
Hours: 9:00 am – 6:00 pm Thursdays 9:00 am – 1:00 pm

DR. JORGE MARIO FIGUEROA

12 Calle 1-25, Zona 10, Torre Norte Oficina 402, Edificio
Géminis 10
PBX: 2427-2600 or 2335-3431 or 2335-3433
Fax: 2335-3565
Email: ccpgeminis10@gmail.com
Hours: 8:00 am - 1:00 pm and 3:00 pm - 6:30 pm
Website: panelphysiciansguatemala.com
and examenesmedicosvisasguate.com

DR. SYDNEY HAGEN

12 Calle 1-25, Zona 10,
Torre Norte Oficina 402, Edificio Géminis 10
PBX: 2427-2600 or 2335-3431 or 2335-3433
Fax: 2335-3565
Email: ccpgeminis10@gmail.com
Hours: 8:00 am - 1:00 pm and 3:00 pm - 6:30 pm
Website: panelphysiciansguatemala.com
and examenesmedicosvisasguate.com

Items to bring to your medical examination

You must pay all medical examination fees, including x-ray and blood test fees, directly to the examining physician. Bring the following items to your medical exam:

- Your visa interview appointment letter showing your GTM case number,
- Your passport,
- One (1) recently taken passport-sized color photograph,
- A copy of your immunization records and ongoing prescriptions,
- Any relevant documents regarding your medical history, and
- Police and court records relating to any criminal charges, especially for DUI or assault.
- DS-260 confirmation page

During the medical exam

The medical examination will include a medical history review, physical examination, and chest X-ray and blood tests (for applicants 15 years of age or older). Starting November 12, 2018, the United States also requires IGRA test for all applicants from 2 to 14 years of age. Please be prepared to discuss your medical history, medications you are taking, and current treatments you are undergoing. More information on general medical requirements for U.S. immigrants is available [here](#).

↓ Continued next page ↓



Medical Exam Instructions

U.S. immigration law requires immigrant visa applicants to obtain certain vaccinations prior to the issuance of a visa. Current immigrant visa vaccination requirements are available [here](#). You can also read Frequently Asked Questions about our medical examination requirements [online](#).

You can see the fee schedule for all required medical tests and exams by clicking on the button below:

[Medical Exam and Test Fees](#)

After the medical exam

When your examination is complete, the doctor will either give you the results in a sealed envelope or send them directly to the U.S. Consulate. **IF GIVEN AN ENVELOPE TO CARRY TO YOUR INTERVIEW, DO NOT OPEN THIS ENVELOPE. Instead, bring it to your visa interview.** Any x-rays taken will be given to you. You **DO NOT** need to bring the x-rays to your visa interview unless you suffer from tuberculosis (TB). However, you **must** carry the x-rays with you when you travel to the United States for the first time. **The medical report must be less than six (6) months old when you enter the United States as an immigrant.**

PLEASE NOTE: The expiration of your medical exam will be the expiration date of your visa. You must enter the United States before the expiration date of your visa.

Return to top

Pre-Interview Checklist



Please use the list below to determine the items that every applicant must bring to the immigrant visa interview. Any documents that are not in either English or Spanish must be accompanied by a certified English translation:

- A copy of your NVC interview letter (does not apply to Diversity Visa, fiancé(e), adoptive, or asylee/refugee applicants).
- Unexpired passport valid for six months beyond your intended date of entry to the United States and a photocopy of the biographic page (where your name and photo are located).
- One (1) color passport-size photographs of each person applying for a visa (5 cm x 5 cm, or 2-inch x 2-inch). Please review our [online photo requirements](#).
- Confirmation page from the Form DS-260 Application for an Immigrant Visa you submitted online at ceac.state.gov.
- Your **original** birth certificate, and English translation (only if the original is not in Spanish).
- Medical examination results in a sealed envelope (if the physician gives you these results).
- Original or certified copies of birth certificates for all children of the principal applicant (*even if he or she is not accompanying*). Please provide one photocopy of each document

Applicants who fall into any category listed in italics below should bring these additional documents:

For family-based visa applications:

The appropriate [Form I-864 Affidavit of Support](#) for **each** financial sponsor along with a copy of the sponsor's most recent IRS tax transcript (found here <https://www.irs.gov/individuals/get-transcript>) and any relevant W-2s.

- Proof of your U.S. petitioner's status and [domicile](#) in the United States (photocopy of a U.S. passport, naturalization certificate, or lawful permanent resident card).
- Evidence of the relationship between the petitioner and visa applicant (such as photographs, letters, or emails).
- If you are married:* An **original or certified copy** of your marriage certificate, along with one photocopy
- If you were previously married:* An **original or certified copy** of your divorce certificate or spouse's death certificate. Please also bring one photocopy of each divorce certificate or spouse's death certificate
- If you are older than 18 years of age:* You must bring your valid "Antecedentes del Ministerio Publico" to your interview. The "Antecedentes del Ministerio Publico" is the only police certificate/criminal history document from Guatemala that will be accepted. To obtain this document, you must go to <https://consultasmp.mp.gob.gt/> and click on 'Antecedentes de Denuncias' and fill out the form. Once issued, the document is valid for two years.

You may also need to submit a police certificate from other countries in which you have lived for more than 12 months after the age of 16. Please read details on our website about when police certificates are required and how to obtain them in the different countries.

↓ [Continued next page](#) ↓

Pre-Interview Checklist



- For employment-based visa applications:* Letter from your U.S. employer dated less than one month ago, and evidence of your qualifications for the position.
- If you have ever been convicted of a crime:* Court and criminal records along with one photocopy of each document.
- If you are adopted:* Adoption papers or custody documents along with a photocopy.
- If you are the petitioner's stepchild:* The **original or certified copy** of the marriage certificate of the petitioner and your biological parent, along with the original or an official copy of divorce records for any previous marriages of either parent. Please also provide one photocopy of each document.
- If you are the petitioner's parent or sibling:* The petitioner's **original or certified copy** birth certificate, along with one photocopy.

Return to top

Interview Guidelines



Sending documents to the U.S. Embassy in Guatemala

If you need to send us any documents, please DO NOT mail them to us directly. Instead, visit ustraveldocs.com to set up your account with Cargo Express or email support-guatemala@ustraveldocs.com and ask for information on courier services. You may bring original documents (plus a photocopy for the embassy's files) to your visa interview.

Rescheduling or cancelling your interview

If you are unable to attend your appointment, please email support-guatemala@ustraveldocs.com to select a new appointment date. **There may be a significant wait before the next available appointment**, so please attempt to attend the date already assigned. For some family and employment preference visa categories, a visa became available within the month you have been scheduled by NVC. **There is no guarantee that a visa will still be available on the date of your rescheduled interview.** Please carefully consult the [Visa Bulletin](#) before you decide to reschedule your interview. DV applicants should be aware that visas are numerically limited and must be issued by September 30 of the program year.

Security screening procedures

All visitors to the U.S. Embassy in Guatemala City must follow certain security procedures. Any visitor who declines to be screened by U.S. Embassy security personnel will be unable to enter the embassy. To avoid delaying your entry and that of those in line behind you, please bring only what is required for your interview. Please do not bring your phone or plan to have someone hold your phone for you. Please read the full list of [prohibited items](#) online.

Accompanying persons

Attorneys are **not** permitted to accompany clients into the waiting room or to their interview. The following persons may accompany a visa applicant to their interview:

- The petitioner.
- The guardian or parent of minors under age 18.
- Interpreter: Applicants may bring ONE interpreter if they do not speak English or Spanish well enough to participate in an interview.
- Special Needs Visitors: Applicants may bring ONE person to help if they are elderly, disabled, or a minor child.

Immigrant visa fees

If you have not paid all required fees to either the National Visa Center or via the appointment website, please be prepared to pay these fees on the day of your interview.

The Immigrant Visa fee is \$325 per applicant. All fees may be paid in U.S. dollars or the equivalent in Quetzales. We accept cash and Visa, MasterCard, and American Express. We do not accept Discover card or Banrural debit cards. *Please note that if you are found ineligible to receive a visa, the application fee cannot be refunded.* A complete list of fees can be found [here](#).

↓ Continued next page ↓

Interview Guidelines



Do not make travel plans outside of Guatemala

If you need to send us any documents, please DO NOT mail them to us directly. Instead, visit ustraveldocs.com to set up your account with Cargo Expreso or email support-guatemala@ustraveldocs.com and ask for information on courier services. You may bring original documents (plus a photocopy for the embassy's files) to your visa interview. A consular officer can decide on a visa application only after reviewing the formal application and interviewing the applicant. **There is no guarantee that you will receive a visa.** Do not sell your house, car or property, resign from your job or make non-refundable flight or other travel arrangements until you have received your immigrant visa.

If more information is needed

Sometimes a consular officer is unable to decide on a visa application because he/she needs to review additional documents, or the case requires further administrative processing. *When additional documents are requested*, the consular officer will give you a refusal letter that asks you to submit additional documents. The letter will include instructions on how to send those documents to the embassy.

Administrative processing takes additional time after the interview. Most administrative processing is resolved within 60 days. However, the timing varies based on the circumstances of each case. Before inquiring about the status of administrative processing, please wait **at least 60 days** after your interview.

What happens after visa approval?

Passport, Visa, and Sealed Immigrant Packet – We will place your immigrant visa on a page in your passport. Please review your visa to make sure there are no spelling errors. We will also give you a sealed envelope containing documents that you must give to U.S. immigration authorities when you arrive in the United States for the first time.

Do not open this envelope. You must carry it with you; do not put it in your checked luggage. If you receive X-rays during your medical examination, carry those with you and give them to the U.S. immigration authorities.

Note: Not all applicants will receive their passport with a visa package, MIV (Modern Immigrant Visa) case applicants no longer carry a sealed envelope with them.

USCIS Immigrant Fee – All individuals who are issued immigrant visas overseas must **pay an Immigrant Fee** to U.S. Citizenship and Immigration Services (USCIS) **prior to traveling** to the United States. This fee is for processing your residency status and printing your Permanent Resident Card. The only people exempt from paying this fee are children entering the United States under the Hague Process, returning residents, and people traveling on a K visa.

When You Should Travel – You must enter the United States *before* the expiration date on your visa, which is usually six (6) months from the date of your medical examination. Your visa cannot be extended, and all fees are nonrefundable. The principal applicant must enter **before or at the same time** as other family members with visas. Unless they are eligible for benefits under the Child Status Protection Act, children who are issued a visa before turning 21 years of age must enter the United States **before** their 21st birthday to avoid losing their immigrant status.

Getting a Green Card – Your Form I-551 Lawful Permanent Resident Card, also known as a green card, will be automatically mailed to the U.S. address you listed on your visa application form. This is a very important document that proves that you have been allowed to reside in the United States. If you plan to travel outside the United States before your green card has arrived, please check the USCIS and CBP websites for the rules and documents you need to re-enter the United States. We also recommend that you check with the airline to make sure you are complying with their rules. Once your card has been issued, you ***should not be outside the United States for more than one year.*** If you do, you will lose your lawful permanent resident status.

↓ Continued next page ↓

Interview Guidelines



Children's Issues – Children are required to have certain vaccinations before they can enroll in school in the United States. Therefore, we recommend that you bring your child's complete vaccination records with you to the United States. Additionally, if your child is adopted, you have full custody as a result of a divorce, or you share custody with the child's other parent, we recommend that you bring a copy of all applicable adoption or custodial papers from the authoritative court in your home country. You will likely need these papers (translated into English) in the United States for issues such as school enrollment, medical care, and eventual citizenship.

Information for New Immigrants – Please visit the USCIS web page for helpful information on moving to the United States. You can read their publication "[Welcome to the United States: A Guide for New Immigrants](#)" online.

Return to top

Diversity Visa Applicants – Additional Information



If you are interviewing for a Diversity Visa (DV), all the above instructions apply to you. Please schedule and attend a medical examination prior to your visa interview; enroll in the required courier service; and gather the required documents.

*Below are additional instructions that apply **only** to DV applicants.*

Bring to your interview

In addition to the documents listed on the Pre-Interview Checklist in this package, DV applicants should also bring the following items to your visa interview:

- Appointment information printed from the “Entrant Status Check” on the [E-DV website](#)
- Documents showing that you have either a qualifying high school education **OR** two (2) years of qualifying work experience in the five (5) years immediately prior to application (for the principal applicant only; more information is available [online](#)).
- Diversity Visa Application Fee for each visa applicant.

Review your DV Lottery entry

Prior to your visa interview, we recommend that you review the data on your initial E-DV entry. On your initial E-DV application, you must have correctly entered your marital status. If you are legally married you must have listed your spouse, even if you are currently separated from him/her (unless your spouse is a U.S. citizen or Lawful Permanent Resident).

Additionally, you must have listed ALL your living children who are unmarried and under 21 years old. This includes your natural children, your spouse’s children, or children you have formally adopted in accordance with the laws of your country.

Failure to have listed an existing spouse or children at the time of your entry in the Diversity Visa lottery will result in the denial of your visa and visas for your family. Any fees paid to the U.S. government in support of your visa application(s) are nonrefundable. If you failed to include a child who had already been born, or a spouse to whom you were married when you entered the lottery, you should not proceed with the visa application. You can review the eligibility requirements [online](#).



Medical Examination-Fee Schedule

Fees for all medical tests and exams are paid by the applicants directly to the physician, clinic, or laboratory.

Medical exam fees

| | | |
|-----------------------------------|----------|--|
| Children up to 2 years | \$105.00 | → Medical evaluation * No labs required |
| Children 2 years to 14 years | \$220.00 | → Medical evaluation → IGRA test |
| Adolescents 15 to 17 years of age | \$162.00 | → Medical evaluation → Chest x-ray |
| Adults 18 to 24 years of age | \$280.00 | → Medical evaluation → Chest x-ray → Syphilis testing (VDRL) → Gonorrhea testing (NAAT) |
| Adults 25 to 44 years of age | \$175.00 | → Medical evaluation → Chest x-ray → Syphilis testing (VDRL) |
| Adults 44 and older | \$162.00 | → Medical evaluation → Chest x-ray |

**Includes review of immunization history, but not the cost for individual vaccines and their administration. This fee also includes the cost of an IGRA test, which is a new requirement starting November 12, 2018, for all applicants between 2 and 14 years old.*

***Includes review of immunization history, but not the cost for individual vaccines and their administration. This fee also includes the cost of a Gonorrhea test, which is a new requirement starting October 1, 2016, for all applicants age 15 or older.*

Vaccination fees

In order to assist the physician, and to avoid delays in the immigrant visa process, all applicants must bring their vaccination records for review by the physician at the time of their examination. If possible, applicants should obtain a copy of their vaccination record from their personal physician. *Note: If you are bringing a vaccination card to the medical appointment, each recorded vaccination MUST be accompanied by the stamp and signature of the physician who performed the vaccination.*

If you do not have a vaccination record, the panel physician will discuss with you what vaccinations you need. Some vaccinations can be omitted at the discretion of the panel physician. Only the panel physician can determine what vaccines you need, considering your age, medical history, and your current medical condition.

↓ Continued next page ↓

Return to top

Medical Examination-Fee Schedule



| Vaccine | Price |
|-------------------------------|-----------|
| DTaP | \$ 50.00 |
| DT | \$ 14.00 |
| MMR | \$ 30.00 |
| Inactivated Poliovirus | \$ 9.00 |
| HepA | \$ 46.00 |
| HepB | \$ 35.00 |
| Hexavalente | \$ 80.00 |
| Varicella | \$ 84.00 |
| Pneumovax 23 | \$ 39.00 |
| Prevenar | \$ 127.00 |
| MCV4 / Menactra | \$ 160.00 |
| Inactivated Influenza vaccine | \$ 35.00 |
| Rotateq | \$ 107.00 |

Return to top



EMBAJADA DE LOS ESTADOS UNIDOS DE AMERICA

Guatemala, Guatemala

Por favor, siga los pasos mencionados abajo antes de su entrevista para su visa de inmigrante en la Embajada de los Estados Unidos en la ciudad de Guatemala.

Paso 1: Regístrese en línea

Usted necesita registrarse con Cargo Expreso antes de su cita. Registrarse nos permite tener la información que necesitamos para devolverle su pasaporte después de su entrevista. El registro es gratis. Haga click en el botón de "Regístrese" abajo para registrarse.

[Regístrese](#)

Paso 2: Hágase un examen médico en la ciudad de Guatemala

Tan pronto como reciba su fecha de cita, usted debe programar una cita médica en la ciudad de Guatemala. Haga click en el botón de "Instrucciones para el Examen Médico" abajo para obtener la lista de los doctores designados para hacerse el examen antes de su entrevista.

[Instrucciones para el examen Médico](#)

Paso 3: Complete su lista preentrevista

Es importante que usted traiga todos los documentos originales para su entrevista. Hemos creado una lista que le informará qué debe traer. Por favor, imprima la lista de abajo y tráigala para su entrevista junto con los documentos enlistados.

[Lista Pre-Entrevista](#)


Paso 4: Revisión de las guías para la entrevista


Lea nuestras guías para la entrevista para informarse referente a alguna acción especial que usted necesite tomar antes de su entrevista de visa.


[Guías para la Entrevista](#)


Información de contacto

U.S. Embassy
Boulevard Austriaco 11-51, Zone
16 Guatemala City, Guatemala
01016.

 Teléfono:
[Call Center](#)

 Correo electrónico:
Support-guatemala@ustraveldocs.com

 Página web:
ustraveldocs.com/gt

 Reprogramación de Citas:
[Visa Appointment Service](#)

 Mapa:



Otros vínculos

- [Instrucciones de visa Diversity](#)
- [Despues de su Entrevista](#)
- [Preguntas frecuentes](#)
- [Donde encontrar los documentos civiles](#)

Redes Sociales



Video de preparación para la entrevista





Instrucciones para el Examen Médico

Todos los solicitantes para visa de inmigrante, independientemente de la edad, requieren un examen médico antes de la emisión de una visa. Sólo un doctor acreditado por la Embajada de los Estados Unidos puede realizar este examen. Es responsabilidad del solicitante programar una cita para el examen médico con uno de los doctores listados abajo antes de su cita para la entrevista de visa en la Embajada de los Estados Unidos. Los resultados médicos de otro doctor no serán aceptados.

Médicos aprobados:

DR. THOMAS BUNGE

12 Calle 1-25, Zona 10, Torre Norte Oficina 402
Edificio Géminis 10
PBX: 2427-2600 o 2335-3431 o 2335-3433
Fax: 2335-3565
Email: cpgeminis10@gmail.com
Hours: 9:00 am - 1:00 pm y 3:00 pm - 6:30 pm
Página web: panelphysiciansguatemala.com y
examenesmedicosvisasguate.com

DRA. IRIS CAZALI

4 Ave. 3-04, Zona 10
Tel: 2334-1743 or 2332-8066 or 2332-8070
Email: clinicazona10@yahoo.com.mx
Hours: 9:00 am – 6:00 pm (Jueves de 9:00 pm – 1:00 pm)

DR. JORGE MARIO FIGUEROA

12 Calle 1-25, Zona 10,
Torre Norte Oficina 402, Edificio Géminis 10
PBX: 2427-2600 o 2335-3431 o 2335-3433
Fax: 2335-3565
Email: cpgeminis10@gmail.com
Hours: 9:00 am - 1:00 pm y 3:00 pm - 6:30 pm
Página web: panelphysiciansguatemala.com y
examenesmedicosvisasguate.com

DR. SYDNEY HAGEN

12 Calle 1-25, Zona 10,
Torre Norte Oficina 402, Edificio Géminis 10
PBX: 2427-2600 o 2335-3431 o 2335-3433
Fax: 2335-3565
Email: cpgeminis10@gmail.com
Hours: 9:00 am - 1:00 pm y 3:00 pm - 6:30 pm
Página web: panelphysiciansguatemala.com y
examenesmedicosvisasguate.com

Artículos para traer a su examen médico

Usted debe pagar todas las tarifas médicas, incluyendo los rayos x y las tarifas de los exámenes de sangre, directamente al doctor. Traiga los siguientes artículos a su examen médico:

- Su hoja de cita donde indica su número de caso (GTM)
- Su pasaporte
- Una (1) foto reciente a color, tamaño pasaporte
- Una copia de su tarjeta de registro de vacunas y cualquier receta médica de algún medicamento que tome regularmente
- Cualquier documento relevante referente a su historial médico y
- Certificados policíacos y/o disposiciones de corte relacionados con cualquier cargo criminal o arresto que haya usted tenido, especialmente por DUI (manejar ebrio) o asalto.
- Página de confirmación de la Forma DS-260

↓ Continúa en la siguiente página ↓



Instrucciones para el Examen Médico

Durante su examen médico

El examen médico incluirá una revisión de su historial médico, examen físico, rayos X del tórax, examen de gonorrea y exámenes de sangre (para solicitantes mayores de 15 años). A partir del 12 de noviembre de 2018, Estados Unidos también requiere un examen de IGRA para todos los solicitantes entre 2 y 14 años. Por favor, vaya preparado para discutir su historial médico, cualquier medicamento que esté tomando y cualquier tratamiento que esté siguiendo en la actualidad. Más información en requerimientos médicos generales para emigrantes hacia Estados Unidos está disponible [aquí](#).

La ley de inmigración de los Estados Unidos requiere que los solicitantes de visa de inmigrante obtengan ciertas vacunas antes de la emisión de una visa. Los requisitos actuales de vacunación de visa de inmigrante están disponibles [aquí](#). También puede leer las Preguntas Frecuentes acerca de nuestros requisitos para exámenes médicos [en línea](#).

Puede ver el cronograma de tarifas para todos los exámenes médicos y exámenes requeridos haciendo clic en el siguiente botón:

[Tarifas del Examen Médico](#)

Después del examen médico

Cuando usted haya terminado sus exámenes, el doctor le entregará su informe en un sobre cerrado o él lo enviara directamente al Consulado Americano. Si le dan un sobre para llevar a su entrevista, **NO ABRA ESTE SOBRE. Tráigalo a su entrevista consular**. Los rayos-x que se le tomen le serán entregados a usted personalmente.

No necesita llevar los rayos-x a su entrevista a menos que usted tenga tuberculosis (TB). Sin embargo, usted DEBE llevar los rayos-x cuando viaje a los Estados Unidos la primera vez.

POR FAVOR NOTE: La fecha de expiración de su examen médico será la fecha de vencimiento de su visa. Usted debe entrar a los Estados Unidos antes del vencimiento de su visa.

Lista Pre-Entrevista



Por favor, use la lista de abajo para determinar los documentos que cada solicitante debe traer a la entrevista de visa de inmigrante. Cualquier documento que no esté en inglés o en español debe ser acompañado por una traducción certificada en inglés.

- Hoja de cita de NVC (no aplica para solicitantes de Lotería de Visas de Diversidad, prometido(a), adopciones y refugiados).
- Pasaporte válido. Deberá tener más de seis meses de vigencia. NOTA: Si usted tiene una visa de Estados Unidos vigente, por favor traiga el pasaporte en el cual tiene la visa.
- Una fotografía a color para cada solicitante de visa (5 cm x 5 cm, o 2 pulgadas x 2 pulgadas). Por favor, revise nuestros [requerimientos de fotos en línea](#).
- Hoja de confirmación del formulario DS-260 Solicitud para una visa de inmigrante (o la Forma DS-160 para algunos solicitantes) que debe llenarse electrónicamente en ceac.state.gov.
- Hoja de Registro con Cargo Expreso. Cada solicitante deberá crear un perfil para recibir su pasaporte y documentos proporcionando su nombre, correo electrónico y una contraseña en la siguiente página de internet: cgifederal
- Certificación de nacimiento **original** del solicitante. Los certificados de nacimiento deberán tener menos de un año de haber sido emitidos a la hora de su entrevista y una fotocopia
- Los resultados del examen médico en un sobre sellado (si el doctor le da los resultados).

Los solicitantes que estén en cualquiera de las categorías listadas en *italic* abajo, deberá traer estos documentos adicionales:

Para solicitudes de visas familiares:

Cada solicitante deberá presentar obligatoriamente un formulario I-864 "Affidavit of Support" uscis.gov firmada por el peticionario junto con una copia de la transcripción de taxes del IRS más recientes (ingresando a: <https://www.irs.gov/individuals/get-transcript>) y las formas W2.

- Prueba del estatus legal y [domicilio](#) en Estados Unidos de su peticionario americano/residente y su patrocinador (fotocopia de su pasaporte americano, certificado de naturalización o tarjeta de residencia).
- Evidencia de la relación entre el peticionario y el solicitante de la visa (fotografías, cartas, correos, etc.).
- Si usted es casado(a)*: Un certificado **original** o copia certificada de la Corte de su matrimonio y una fotocopia
- Si ha estado casado anteriormente*: Un certificado **original** o copia certificada de la Corte de su divorcio o certificado de defunción de sus cónyuges anteriores. Por favor también traiga una fotocopia de cada certificado de divorcio o certificado de defunción del cónyuge

↓ [Continúa en la siguiente página](#) ↓

Regrese arriba



- Si usted es mayor de 18 años:* usted debe presentar a su cita 'Antecedentes del Ministerio Público' válidos. Los 'Antecedentes del Ministerio Público' son el único documento de certificado policíaco/historia criminal de Guatemala que será aceptado. Para obtener este documento, usted debe ir al siguiente sitio web <https://consultasmp.mp.gob.gt/>, seleccionar 'Antecedentes de Denuncias' y llenar el formulario. Una vez emitido, el documento es válido por dos años.

Si usted ha vivido en otros países por más de 12 meses después de los 16 años, usted necesitará presentar a su cita certificados policíacos de esos países. Por favor, lea los detalles en nuestra página web (disponible en inglés únicamente) de cómo solicitar estos documentos en los diferentes países. *Para Visas por Trabajo:* Una carta de su empleador en Estados Unidos con fecha menor a un año, así como evidencia que usted califica para la posición y una fotocopia

- Si usted ha sido condenado por un crimen:* Registros criminales y de la corte.
- Si usted es adoptado:* Papeles de adopción o documentos de custodia de la corte y una fotocopia
- Si usted es el hijastro(a) del peticionario:* Una **original** del certificado de matrimonio o una copia certificada de la corte del matrimonio del peticionario y su padre biológico/madre biológica, o una copia oficial de certificados de divorcio de matrimonios anteriores de cualquier padre y una fotocopia
- Si usted es el padre/madre del peticionario:* Un certificado de nacimiento original del peticionario y una fotocopia

Pautas de Entrevista



Para enviar documentos a la Embajada de Estados Unidos en Guatemala después de la Primera Entrevista

Si usted necesita enviarnos documentos, por favor NO nos los envíe directamente, sino que visite ustraveldocs.com para crear su cuenta con Cargo Expreso o escriba un correo a support-guatemala@ustraveldocs.com y pregunte por información de servicio de mensajería. Si a usted se le solicitó que llegara a la embajada para otra entrevista, usted puede llevar los documentos originales a su entrevista de visa.

Para reprogramar o cancelar su cita

Si usted no puede presentarse a su cita programada, por favor envíe un correo electrónico a support-guatemala@ustraveldocs.com para solicitar una nueva cita. Es posible que tenga que esperar mucho tiempo para la próxima fecha disponible, así que, por favor, procure mantener la fecha que se le asignó. Para algunas categorías de familia o trabajo, la visa pudo haberse puesto vigente dentro del mes en que NVC le programó la cita. No es garantía que la visa vaya a estar disponible en la fecha que su entrevista sea reprogramada. Por favor, consulte cuidadosamente el [Visa Bulletin](#) antes que usted decida reprogramar su cita. Los solicitantes de la lotería de Visas de Diversidad (DV) deben saber que las visas están numéricamente limitadas y deben ser emitidas antes del 30 de septiembre del año en que fueron ganadores del programa.

Procedimientos de control de seguridad

Todos los visitantes a la Embajada de los Estados Unidos en Guatemala deben seguir ciertos procedimientos de seguridad. Cualquier visitante que se resista a ser revisado por el personal de seguridad de la Embajada de los Estados Unidos no podrá ingresar al edificio. Para evitar demoras en su entrada y la de las personas detrás suyo, por favor lleve únicamente lo que es requisito para su entrevista. Por favor, no lleve su teléfono o pida a alguien que le guarde su teléfono afuera del edificio. Lea la lista completa de artículos prohibidos [aquí](#).

Personas que pueden acompañarle

Los abogados no están permitidos para acompañar a sus clientes a la sala de espera o a su entrevista. Sólo las siguientes personas pueden acompañar al solicitante de visa durante su visita al consulado:

- Peticionario/a
- **Visitantes con necesidades especiales** – los solicitantes pueden venir acompañados si se trata de personas mayores o con alguna discapacidad, o si el solicitante es un menor.
- **Intérpretes** – un solicitante puede ser acompañado por un intérprete si él o ella no habla inglés ni español lo suficientemente bien como para no requerir asistencia durante la entrevista de visa.
- Si usted tiene una condición médica u otra condición que requiera el uso de una silla de ruedas u otro tipo de asistencia especial, por favor menciónelo a uno de los empleados del consulado en el momento de ingresar a la Embajada.

Tarifas de Visas de Inmigrante

Si no ha pagado todas las tarifas requeridas al NVC o a través de la cita en la página web, por favor, esté preparado para pagar estas tarifas en su entrevista en la Embajada de los Estados Unidos en Guatemala.

La tarifa para las visas de inmigrante es de \$325 dólares o el equivalente en Quetzales, por solicitante. Únicamente se acepta efectivo o tarjeta de crédito Visa o Master Card. NOTA: Si usted es hallado inelegible para recibir una visa, este dinero no le será reembolsado. Este pago es válido por un año a partir de la fecha de la entrevista.

↓ Continúa en la siguiente página ↓

Pautas de Entrevista



No haga planes para viajar fuera de Guatemala

Si su visa es aprobada, su pasaporte quedará en la Embajada de los Estados Unidos mientras le imprimimos su visa y preparamos su paquete de visa. El paquete de visa y su pasaporte le serán enviados a través de la agencia de Cargo Expreso que usted haya seleccionado cuando hizo su registro. Si usted tiene que viajar dentro de Guatemala cuando su pasaporte todavía se encuentra en la Embajada de los Estados Unidos, por favor asegúrese de tener una identificación con foto adicional a su pasaporte para efectos de identificación.

Un oficial consular puede tomar la decisión sobre una solicitud de visa solamente después de haber revisado la solicitud formal y haber entrevistado al solicitante. **No hay ninguna garantía que usted recibirá la visa.** No venda su casa, carro o propiedades, no renuncie a su trabajo ni haga planes de vuelo no reembolsables u otros planes de viaje hasta que usted reciba su visa de inmigrante.

Si se necesitara más información

Algunas veces el oficial consular no puede tomar una decisión de una solicitud de visa porque él/ella necesita revisar documentos adicionales o el caso requiere un proceso administrativo. Cuando se solicitan documentos adicionales, el oficial consular le dará una carta de rechazo que le indicará los documentos adicionales que debe presentar. Esta carta incluirá instrucciones de cómo enviar los documentos requeridos a la Embajada.

El proceso administrativo toma algún tiempo adicional después de la entrevista. La mayoría de los procesos administrativos son resueltos dentro de 60 días. Sin embargo, el tiempo varía según las circunstancias de cada caso. Por favor, espere por lo menos 60 días después de su entrevista, antes de solicitar información referente al estado de algún caso que se encuentra en proceso administrativo.

¿Qué pasa después de la aprobación de la visa?

El pasaporte, la visa y el paquete sellado de visa – Pegaremos su visa de inmigrante en una página de su pasaporte vigente. Por favor, revise su visa y asegúrese que no haya errores. También le daremos un sobre sellado que contiene los documentos que usted debe entregar a las autoridades de Inmigración de Estados Unidos cuando usted llegue a los Estados Unidos por primera vez. **No abra este sobre.** Debe llevarlo con usted, no lo ponga en su maleta. Si se hizo rayos-x durante su examen médico, debe llevarlos y entregárselos a las autoridades de Inmigración de los Estados Unidos. Nota: No todos los solicitantes recibirán su pasaporte con un paquete de visa, los solicitantes de casos MIV (Modern Inmigrant Visa) ya no llevarán un sobre sellado con ellos.

Cuota de Inmigrante – Todos los individuos a quienes se les da una visa de inmigrante en el extranjero deben pagar la Cuota de Inmigrante al Servicio de Inmigración y Naturalización de Estados Unidos antes de viajar a los Estados Unidos por primera vez. Esta cuota es para procesar su estatus de residente e imprimir su tarjeta de permanente residente legal. Las únicas personas exentas de pagar esta cuota son: menores entrando a los Estados Unidos bajo el proceso de Hague, las personas con devolución de residencia y las personas viajando con visa K (prometido).

Cuando debe viajar – Usted debe entrar a los Estados Unidos antes de la fecha de expiración de su visa, que es usualmente seis meses después de la fecha que se hizo su examen médico. Su visa no puede ser extendida y todas las tarifas son no-reembolsables. El solicitante principal debe entrar a Estados Unidos antes o al mismo tiempo que otros miembros de la familia con visa (cuando estén en el mismo caso). Los solicitantes a quienes se les emita la visa antes de cumplir 21 años deberán entrar a los Estados Unidos antes de su cumpleaños número 21 para evitar perder su estatus como residentes, a menos que califiquen bajo la ley de CSPA (Child Status Protection Act).

↓ Continúa en la siguiente página ↓

Pautas de Entrevista



Para Obtener la Tarjeta Verde (residencia) – Su forma I-551 Tarjeta de Residente Permanente Legal, también conocida como tarjeta verde, será enviada por correo automáticamente a la dirección en los Estados Unidos que usted anotó en su forma de solicitud de visa. Este es un documento muy importante que prueba que usted ha sido permitido para residir en los Estados Unidos. Si usted planea viajar fuera de los Estados Unidos antes que su tarjeta de residencia haya llegado, por favor consulte en las páginas web de USCIS y CBP para informarse de las reglas y documentos que necesita para reingresar a los Estados Unidos. También le recomendamos que chequee con la aerolínea para asegurarse que usted está cumpliendo con sus reglas. Una vez se le ha emitido su tarjeta, usted no debería permanecer fuera de los Estados Unidos más de un año. Si usted lo hace, usted perderá su estatus de residente permanente legal.

Asuntos de Niños – En los Estados Unidos, es requerido que los niños tengan ciertas vacunas antes que puedan inscribirse en la escuela. Le recomendamos que lleve a Estados Unidos la tarjeta de registros completos de vacunas de su hijo/a. Si su hijo/a es adoptado/a, si usted tiene la custodia total como resultado de un divorcio, o si usted comparte la custodia con otro padre, usted debe llevar una copia de todos los documentos pertinentes de la adopción o de la custodia legal de la corte que autorizó dicha custodia. Usted necesitará estos documentos traducidos al inglés para cuestiones de inscripción en la escuela, seguro médico y eventualmente la ciudadanía.

Información para nuevos inmigrantes – Por favor, visite la página web de USCIS para información importante referente a mudarse hacia los Estados Unidos. Usted puede leer su publicación en línea “[Bienvenido a los Estados Unidos - Guía para inmigrantes nuevos](#)”.

Aplicantes a Visas de Diversidad – Información Adicional



Si usted será entrevistado para una Visa de Diversidad (DV), todas las instrucciones arriba mencionadas aplican para usted. Por favor, programe y hágase el examen médico antes de su entrevista para la visa, regístrese en el servicio de mensajería requerido y obtenga todos los documentos requeridos.

Abajo encontrará instrucciones adicionales que aplican solamente a solicitantes de DV (Lotería de Visas de Diversidad)

Lleve a su entrevista

Adicionalmente a los documentos listados en la Lista Preentrevista en este paquete, los solicitantes de la Lotería de Visas deben llevar los siguientes documentos a su entrevista:

- Hoja de cita impresa del Chequeo de Estatus de Entrada en la página web de [E-DV website](#).
- Documentos que muestran que usted tiene educación completa de estudios secundarios o dos años de experiencia en un trabajo calificado durante los últimos cinco años anteriores a la solicitud (para el solicitante principal, únicamente). Mas información disponible [en línea](#).
- La cantidad para pagar para la tarifa de Visas de Diversidad (Lotería) para cada solicitante.

Revisión de su solicitud para la Lotería DV

Antes de su entrevista, le recomendamos que revise la información de su solicitud para la Lotería de Visas de Diversidad. En su solicitud inicial para la lotería usted debió haber ingresado correctamente su estado marital. Si usted está legalmente casado, usted debe haber incluido el nombre de su cónyuge, aunque usted esté actualmente separado de él/ella (a menos que su cónyuge sea ciudadano de Estados Unidos o Residente Permanente Legal).

Adicionalmente, usted debe haber listado todos sus hijos vivos que no están casados y tienen menos de 21 años. Esto incluye sus hijos biológicos, los hijos de su cónyuge, o hijos que usted ha adoptado formalmente de acuerdo con las leyes de su país.

Si usted no incluyó a su cónyuge o a sus hijos al momento de su solicitud en la lotería de Visas de Diversidad, le será negada la visa a usted y a su familia. No se le reembolsará ningún pago que usted haga al Gobierno de los Estados Unidos para una visa. Si usted no incluyó a algún hijo/a que ya haya nacido o a su cónyuge con quien ya estaba casado/a al momento de solicitar la visa, usted no debería proceder con la solicitud. Puede revisar los requisitos de elegibilidad [en línea](#).

Regrese arriba



Examen Médico – Listado de Tarifas

Los solicitantes pagan los honorarios de todos los exámenes y exámenes médicos directamente al médico, a la clínica o al laboratorio.

Honorarios de examen médico

| | | |
|------------------------------|----------|--|
| Niños hasta 2 años | \$105.00 | Ú Evaluación médica * No se requieren laboratorios |
| Niños de 2 hasta 14 años | \$220.00 | Ú Evaluación médica Ú Prueba IGRA |
| Adolescentes de 15 a 17 años | \$162.00 | Ú Evaluación médica Ú Radiografía de pecho |
| Adultos de 18 a 24 años | \$280.00 | Ú Evaluación médica Ú Radiografía de pecho Ú Prueba de sífilis (VDRL) Ú Prueba de gonorrea (NAAT) |
| Adultos de 25 a 44 años | \$175.00 | Ú Evaluación médica Ú Radiografía de pecho Ú Prueba de sífilis (VDRL) |
| Adultos mayores de 44 años | \$162.00 | Ú Evaluación médica Ú Radiografía de pecho |

*Incluye la revisión de la historia de vacunas, pero no el costo individual de cada vacuna y su administración. Esta tarifa también incluye el costo de la prueba de IGRA, que es el nuevo requisito a partir del 12 de noviembre de 2018 para todos los solicitantes entre 2 y 14 años.

**Incluye la revisión de la historia de vacunas, pero no el costo individual de cada vacuna y su administración. Esta tarifa también incluye el costo de la prueba de Gonorrea, que es el nuevo requisito a partir del 1 de octubre de 2016 para todos los solicitantes a partir de los 15 años.

Tarifas de vacunación

A fin de colaborar con el médico, y para evitar atrasos en el proceso de la visa de inmigrante, todos los solicitantes deberán tener su récord de vacunas disponibles para revisión de los médicos a la hora de su examen. Los solicitantes deberán obtener con su médico particular, si es posible, una copia de su récord de vacunas. **Nota: Si usted lleva su récord de vacunas a su cita médica, cada vacuna anotada deberá estar acompañada del sello y firma del médico que le aplicó dicha vacuna.**

Si usted no posee un carné de vacunas, el médico del panel se pondrá de acuerdo con usted para determinar cuáles vacunas necesita. Algunas vacunas pueden ser omitidas por recomendación del médico. Sólo el médico puede determinar cuál de las vacunas indicadas necesita, teniendo en cuenta su edad, historial médico y su estado de salud actual.

↓ Continúa en la siguiente página ↓

Examen Médico – Listado de Tarifas



| Vacuna | Precio |
|-------------------------------|-----------|
| DTaP | \$ 50.00 |
| DT | \$ 14.00 |
| MMR | \$ 30.00 |
| Inactivated Poliovirus | \$ 9.00 |
| HepA | \$ 46.00 |
| HepB | \$ 35.00 |
| Hexavalente | \$ 80.00 |
| Varicella | \$ 84.00 |
| Pneumovax 23 | \$ 39.00 |
| Prevenar | \$ 127.00 |
| MCV4 / Menactra | \$ 160.00 |
| Inactivated Influenza vaccine | \$ 35.00 |
| Rotateq | \$ 107.00 |