


8

Pasos para tramitar el pasaporte de menores de edad



1



Complete el formulario DS-11 (no lo firme).

2



Presente su acta de nacimiento u otra prueba de ciudadanía estadounidense.

3



Verifique que el acta de nacimiento incluya los nombres de los padres para comprobar el parentesco.

4



Presente un documento de identidad vigente de los padres/tutores legales.

5




Fotocopie el acta de nacimiento y los documentos de identidad por ambos lados.

6




Encuentre una oficina que acepte solicitudes de pasaporte en iafdb.trave.state.gov.

7



Presente todos los documentos en persona con el menor de edad.

8



Realice el pago con dos cheques o giros por separado.