



Obtener un pasaporte en la agencia de pasaportes


Una guía de historia social





¿Por qué necesitamos un pasaporte?


Necesitamos un pasaporte para viajar a otros países. El pasaporte es una libreta especial que le dice a otros países quién somos. Tiene nuestra foto e información sobre nosotros. También tiene páginas que pueden ser estampadas cuando ingresamos a un país diferente.



Prepárese para aplicar




Antes de ir a la agencia de pasaportes, debemos reunir algunos documentos importantes, completar una solicitud y tomarnos una fotografía. Necesitamos traer dinero para pagar el pasaporte. Es importante tener todas estas cosas listas antes de partir.





En la agencia de pasaportes

Nos dirigiremos a un lugar llamado agencia de pasaportes. Cuando lleguemos allí, es posible que tengamos que hacer fila.





Pasando por seguridad


Pasaremos por un control de seguridad para mantener a todos a salvo. Todo lo que traigamos pasará por una máquina de rayos X y la gente pasará por la puerta de un escáner. Oficiales uniformados le explicarán qué hacer.



Registrarse



Después de seguridad, nos comunicaremos con una persona que verificará nuestra cita y que nuestra solicitud esté lista. Recibiremos un número y buscaremos un asiento en el vestíbulo para esperar.





Esperando nuestro turno

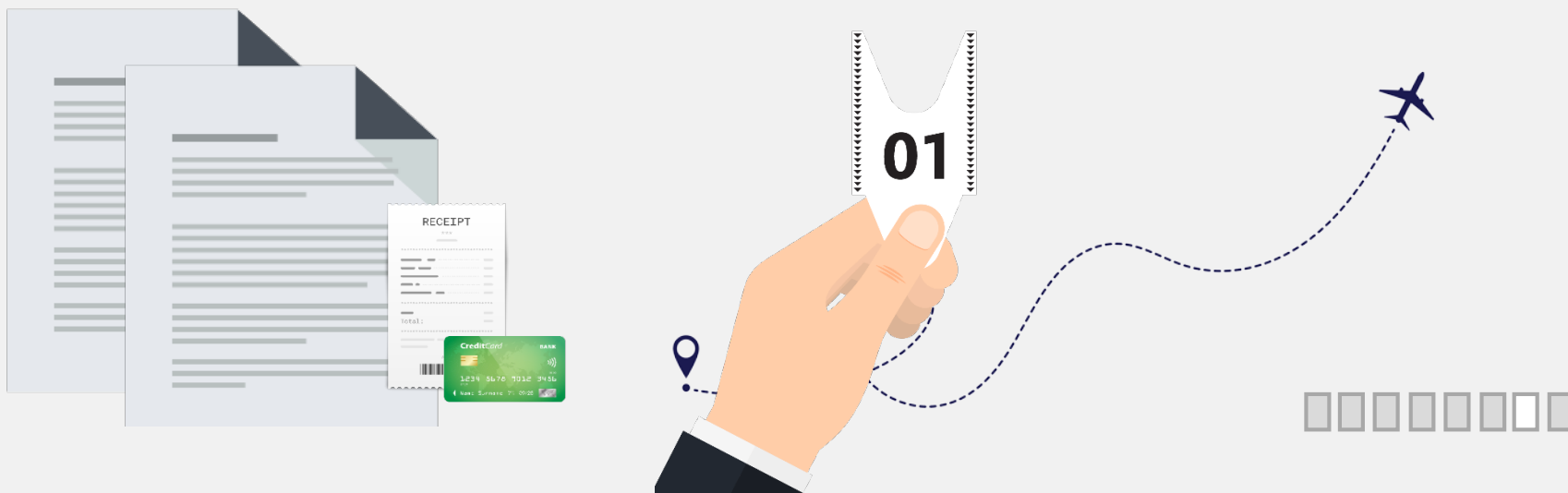
Esperaremos en el lobby a que llamen a nuestro número. Puede que esté lleno de gente y posiblemente sea ruidoso. Es posible que veamos y escuchemos llamadas a números a través del altavoz o de las pantallas de televisión. Podemos traer artículos como libros, juguetes o auriculares mientras esperamos nuestro turno. Un baño público está disponible si es necesario mientras esperamos.



Conociendo al trabajador de pasaportes



Cuando llamen a nuestro número, nos reuniremos con un trabajador de pasaportes. El trabajador mirará nuestros papeles y podrá hacernos algunas preguntas. Pagaremos nuestro pasaporte y nos darán un recibo.





Esperando el pasaporte

Después de terminar, esperamos nuestro pasaporte. Es posible que lo recojamos en la agencia de pasaportes o que llegue más tarde por correo. Mientras esperamos, podemos planificar nuestro viaje y pensar en todas las cosas divertidas que haremos. Cuando llegue nuestro pasaporte, ¡estaremos listos para viajar!





Dibuja una
fotografía tuya
de pasaporte
en el cuadro a
continuación.

A large, empty rectangular box with a black border, intended for drawing a passport photo.

Puedo sentirme _____ en la habitación
mientras espero mi turno. Aquí te dejo algunas
cosas que puedo traer o que puedo hacer para
sentirme confortable mientras espero:

- 1.
- 2.
- 3.

Cuando reciba mi pasaporte, quiero viajar a
_____ porque _____
