



# Obtener un pasaporte en la agencia de pasaportes


Una guía de historia social



# ¿Por qué necesitamos un pasaporte?




Necesitamos un pasaporte para viajar a otros países. El pasaporte es una libreta especial que le dice a otros países quién somos. Tiene nuestra foto e información sobre nosotros. También tiene páginas que pueden ser estampadas cuando ingresamos a un país diferente.



# Prepárese para aplicar




Antes de ir a la agencia de pasaportes, debemos reunir algunos documentos importantes, completar una solicitud y tomarnos una fotografía. Necesitamos traer dinero para pagar el pasaporte. Es importante tener todas estas cosas listas antes de partir.



# En la agencia de pasaportes



Nos dirigiremos a un lugar llamado agencia de pasaportes. Cuando lleguemos allí, es posible que tengamos que hacer fila.



# Pasando por seguridad




Pasaremos por un control de seguridad para mantener a todos a salvo. Todo lo que traigamos pasará por una máquina de rayos X y la gente pasará por la puerta de un escáner. Oficiales uniformados le explicarán qué hacer.



# Registrarse



Después de seguridad, nos comunicaremos con una persona que verificará nuestra cita y que nuestra solicitud esté lista. Recibiremos un número y buscaremos un asiento en el vestíbulo para esperar.



# Esperando nuestro turno



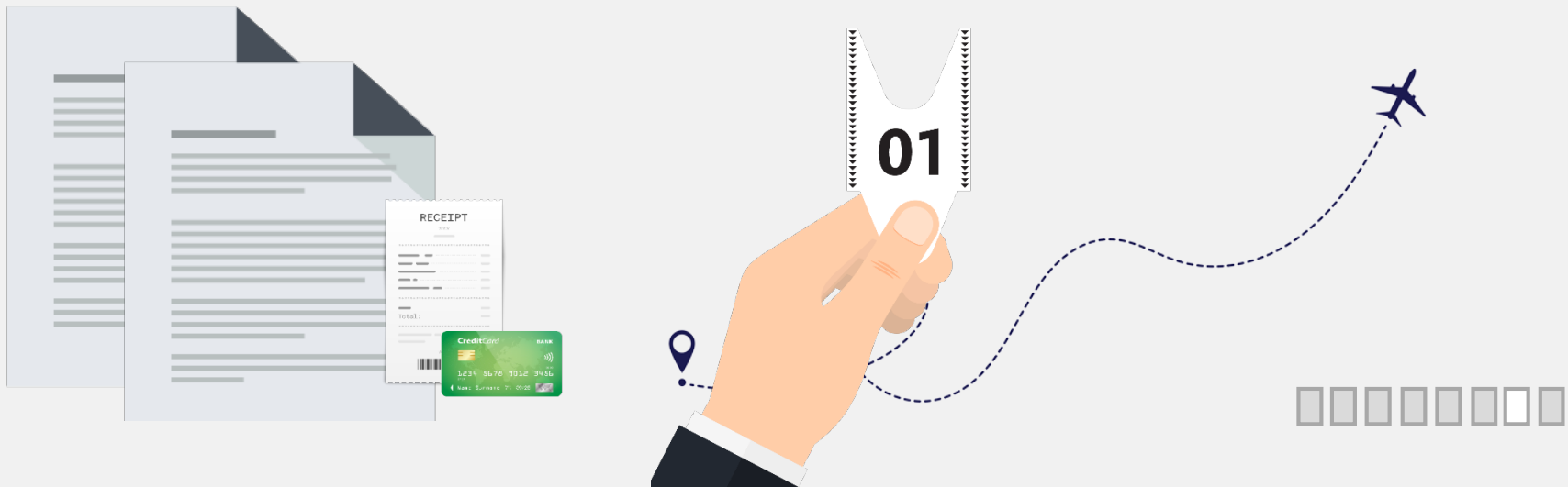
Esperaremos en el vestíbulo a que llamen a nuestro número. Puede que esté lleno de gente y posiblemente sea ruidoso. Es posible que veamos y escuchemos llamadas a números a través del altavoz o de las pantallas de televisión. Podemos traer artículos como libros, juguetes o auriculares mientras esperamos nuestro turno. Un baño público está disponible si es necesario mientras esperamos.



# Conociendo al trabajador de pasaportes



Cuando llamen a nuestro número, nos reuniremos con un trabajador de pasaportes. El trabajador mirará nuestros papeles y podrá hacernos algunas preguntas. Pagaremos nuestro pasaporte y nos darán un recibo.





# Esperando el pasaporte




Después de terminar, esperamos nuestro pasaporte. Es posible que lo recojamos en la agencia de pasaportes o que llegue más tarde por correo. Mientras esperamos, podemos planificar nuestro viaje y pensar en todas las cosas divertidas que haremos. Cuando llegue nuestro pasaporte, ¡estaremos listos para viajar!





Dibuja una  
fotografía tuya  
de pasaporte  
en el cuadro a  
continuación.



Puedo sentirme\_\_\_\_\_en la habitación  
mientras espero mi turno. Aquí te dejo  
algunas cosas que puedo traer o que puedo  
hacer para sentirme comfortable mientras  
espero:

- 1.
- 2.
- 3.

Cuando reciba mi pasaporte, quiero viajar a  
\_\_\_\_\_ porque \_\_\_\_\_

---

---

---

---