



U.S. Embassy Djibouti, Republic of Djibouti

Please follow the steps below *before* your immigrant visa interview at the U.S. Embassy in Djibouti, Republic of Djibouti.

Beginning Feb 1, 2024, ONLY beneficiaries with appointment letters may enter the Consular Section. No petitioners or dependent children without appointments may enter.

Exceptions include:

1. Minor children with appointments who require a parent to give fingerprints on their behalf.
2. Elderly applicants with disabilities such as deafness, wheelchairs, vision problems, etc.
3. Applicants with disabilities, mental or physical.

Step 1: Apply for an E-VISA

On December 7, 2020 Djiboutian immigration announced that visitors to Djibouti must obtain an “eVisa” prior to arrival in Djibouti in accordance with Djiboutian law.

[E-VISA Instructions](#)

Step 2: Schedule a medical exam in Djibouti

Schedule a medical exam in Djibouti as soon as you receive your appointment date. Click the “Medical Exam Instructions” button below for a list of designated doctors’ offices in Djibouti.

[Medical Exam Instructions](#)

Step 3: Complete your pre-interview checklist

It is important that you bring all required original documents to your interview. We’ve created a checklist that will tell you what to bring. Please print the checklist below and bring it to your interview along with the listed documents.

[Pre-Interview Checklist](#)

Contact information

U.S. Embassy
Lot 350-B Haramouss B.P. 185
Djibouti

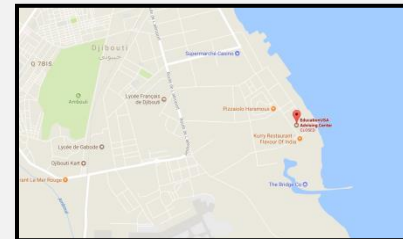
☎ Phone:
Tel: (253) 21-45-30-00
From U.S.: (301) 985-8645

✉ Email:
ConsularDjibouti@state.gov

🌐 Website:
dj.usembassy.gov

📧 Reschedule:
DjiboutiNoShow@state.gov

🌍 Map:



Other links

- [Diversity visa instructions](#)
- [After your interview](#)
- [Frequently asked questions](#)
- [Where to get civil documents](#)

Social media





Step 4: Review interview guidelines

Read our interview guidelines to learn about any special actions that you need to take *before* your visa interview.

[Interview Guidelines](#)

Interview Preparation Video





The Government of Djibouti has discontinued use of the e-Visa. Visitors to Djibouti can apply for a visa in advance of their travel at the Embassy of the Republic of Djibouti in Washington, D.C. (or elsewhere abroad depending where you are physically located), or can apply for a visa upon arrival. Details on costs and duration of stay can be found in [this PDF from the Government of Djibouti](#).

Actions to take:

- Obtain your visa prior to travel or upon arrival.

Medical Exam Instructions



All immigrant visa applicants, regardless of age, require a medical examination prior to the issuance of a visa. Only a physician accredited by the U.S. Embassy can perform this exam.

Approved physicians

Dr. Nicolas Georgalis

Immeuble BDMO, Place Lagarde, Djibouti City (*white building adjacent to CNSS and facing plaza located on Rue Marchand; enter stairwell nearest traffic circle and Parliament*) Mailing address: P.O. Box 1188 Djibouti, Rep. of Djibouti

Phone: (+253) 21 35 38 59

Fax: (+253) 21 35 00 14

Dr. Fozia Osman

Clinique le Heron, Heron, Djibouti City. (blue and white building approximately one block from Cash Center Supermarket).

Phone: (+253) 21 34 55 13 or (+253) 77 23 22 22

Email: info@clinique-le-heron.com

Items to bring to your medical examination

Bring the following items to your medical exam:

- Your visa interview appointment letter **AND** the printed confirmation page of your Form DS-260 online immigrant visa application (printed from ceac.state.gov),
- Your passport,
- Four (4) recently taken passport-sized color photographs, and
- A copy of your immunization records.

Any medical examination fees, including x-ray and blood test fees, must be paid directly to the examining physician. Current exam fees vary by clinic and the tests required by the CDC. Charges may be up to 70,000 DJF (approx. 395 USD) per applicant. The fee for DNA collection is 15,000 DJF (approx. 85 USD) for the first person. Each additional person is 10,000 DJF (approx. 55 USD).

During the medical exam

The medical examination will include a medical history review, physical examination, and chest X-ray, gonorrhea test, and blood tests (for applicants 15 years of age or older). The United States also requires tuberculosis (TB) testing for all applicants two years of age and older. Please be prepared to discuss your medical history, medications you are taking, and current treatments you are undergoing. More information on general medical requirements for U.S. immigrants is available [here](#).

U.S. immigration law requires immigrant visa applicants to obtain certain vaccinations prior to the issuance of a visa. Current immigrant visa vaccination requirements are available [here](#). You can also read Frequently Asked Questions about our medical examination requirements [online](#).

Medical Exam Instructions



After the medical exam

When your examination is completed, the doctor will send the report directly to the U.S. Embassy. Any x-rays taken will be given to you. You **DO NOT** need to bring the x-rays to your visa interview unless you suffer from tuberculosis (TB). However, you **must** carry the x-rays with you when you travel to the United States for the first time. The medical report must be less than six months old when you enter the United States as an immigrant.

Pre-Interview Checklist



Please use the list below to determine the items that every applicant must bring to the immigrant visa interview:

- A copy of your NVC interview letter (does not apply to Diversity Visa, fiancé(e), adoptive, or asylee/refugee applicants).
- Unexpired passport valid for six months beyond your intended date of entry to the United States and a photocopy of the biographic page (where your name and photo are located).
- One (1) color photograph of each person applying for a visa (5 cm x 5 cm). Please review our [online photo requirements](#).
- Confirmation page from the Form DS-260 Application for an Immigrant Visa you submitted online at ceac.state.gov/iv.
- Your **original** birth certificate, English translation, and a photocopy of both.
- Medical examination results in a sealed envelope (*if the physician gives you these results*).
- Original or certified copies of birth certificates for all children of the principal applicant (*even if he or she is not accompanying*).

Applicants who fall into any category listed in italics below should bring these additional documents:

For family-based visa applications:

- The appropriate [Form I-864 Affidavit of Support](#) for **each** financial sponsor along with a photocopy of the sponsor's IRS transcript or most recent U.S. federal income tax return, and any relevant W-2s.
- An I864A form - Contract Between Sponsor and Household - for every Affidavit of Support sponsor, and Joint Sponsor, who filed their taxes jointly - <https://www.uscis.gov/i-864a>
- Proof of your U.S. petitioner's status and [domicile](#) in the United States (photocopy of a U.S. passport, naturalization certificate, or lawful permanent resident card).
- Evidence of the relationship between the petitioner and visa applicant (such as photographs, letters, or emails).
- If you are married:* Your **original** marriage certificate, English translation, and a photocopy of both.
- If you were previously married:* Your **original** divorce or spouse's death certificate, English translation, and a photocopy of both.
- If you are older than 16 years of age:* The **original** [police certificate](#) from your country of current residence and countries of previous residence. If these three items are **all** true, you must bring a more recent police certificate to the interview:
 1. You are older than 16 years;
 2. You obtained a police certificate and submitted it to NVC more than one year ago; and
 3. You still live in the country that issued the police certificate.
- For employment-based visa applications:* Letter from your U.S. employer dated less than one month ago.
- If you have ever been convicted of a crime:* Court and criminal records, English translation, and a photocopy.
- If you have served in any country's military:* Military records, English translation, and a photocopy.

Pre-Interview Checklist



- If you are adopted:* Adoption papers or custody documents, English translation, and a photocopy.
- If you are the petitioner's stepchild:* The **original** marriage certificate of the petitioner and your biological parent, English translation, and a photocopy along with divorce records for any previous marriages of either parent.

Special note to U.S. Citizen petitioners planning to attend the interview with your relative: Children born abroad to at least one U.S. citizen parent may have a claim to U.S. citizenship and may be eligible for a Consular Report of Birth Abroad (CRBA) if you plan to apply for CRBAs and/or passports for your U.S. citizen children while in Djibouti for your relative's immigrant visa interview, please visit the following site for instructions.

<https://dj.usembassy.gov/u-s-citizen-services/citizenship-services/>

<https://dj.usembassy.gov/u-s-citizen-services/passports/>

CRBA and passport appointments are in high demand, so you will need to plan well ahead. We will not be able to accept CRBA or passport applications on the day of your relative's IV interview.

Interview Guidelines



Sending documents to the U.S. Embassy Djibouti

If the consular section requires additional documents, they will provide instructions on how to submit those to the embassy.

Rescheduling or cancelling your interview

If you are unable to attend your appointment, please email ConsularDjibouti@state.gov. *There may be a significant wait before the next available appointment, so please attempt to attend the date already assigned.* For some family-based and employment preference visa categories, a visa became available within the month you have been scheduled by NVC. DV applicants should be aware that visas are numerically limited and must be issued by September 30 of the program year. **There is no guarantee that a visa will still be available on the date of your rescheduled interview.** Please carefully consult the [Visa Bulletin](#) before you decide to reschedule your interview.

Security screening procedures

All visitors to the U.S. Embassy must follow certain security procedures. Any visitor who declines to be screened by U.S. Embassy security personnel will be unable to enter the embassy. To avoid delaying your entry and that of those in line behind you, please bring only what is required for your interview.

Accompanying persons

The following persons may accompany a visa applicant to their interview:

- Interpreter: Applicants may bring ONE interpreter if they do not speak English, French, Somali or Arabic well enough to participate in an interview.
- Special Needs Visitors: Applicants may bring ONE person to help if they are elderly, disabled, or a minor child.

Attorneys are **not** permitted to accompany clients into the waiting room or to their interview.

Immigrant visa fees

If you have not paid all required fees to the National Visa Center, please be prepared to pay these fees on the day of your interview. All fees may be paid in U.S. dollars or the Djiboutian franc equivalent. We accept cash (U.S. dollars or Djiboutian Francs) and credit cards only. All bills must be in good condition. We cannot accept \$100 bills issued 2009 or earlier. *Please note that if you are found ineligible to receive a visa, the application fee cannot be refunded.* A complete list of fees can be found [here](#).

Interview Guidelines



Do not make travel plans outside of Djibouti

If your visa is issued, we will keep your passport at the embassy while we prepare your immigration packet and print a visa for your passport. Please monitor your account at <https://ceac.state.gov>. When the status shows "issued" you will know it is time to pick up your visa. You may do so at 2:00PM Mondays, Wednesdays and Thursdays. If you need photo identification while your passport is at the embassy, please make sure you have a valid picture id or copy of your passport.

After Your Visa Interview



A consular officer can make a decision on a visa application only after reviewing the formal application and interviewing the applicant. **There is no guarantee that you will receive a visa.** Do not sell your house, car or property, resign from your job or make non-refundable flight or other travel arrangements until you have received your immigrant visa.

Administrative Processing Information

There are only two possible outcomes for U.S. visa applications. The consular officer will either issue or refuse the visa. If a visa applicant has not established that he or she is eligible for a visa, the consular officer must refuse that application. However, some refused visa applications may require further administrative processing. When administrative processing is required, the consular officer will inform the applicant at the end of the interview. The duration of the administrative processing will vary based on the individual circumstances of each case. At the conclusion of the administrative processing period, the consular officer might conclude that an applicant is now qualified for the visa for which he or she applied. The officer may also conclude that the applicant remains ineligible for a visa. Visa applicants are reminded to apply early for their visas, well in advance of the anticipated travel date.

Except in cases of emergency travel (i.e. serious illnesses, injuries, or deaths in your immediate family), before making inquiries about status of administrative processing, applicants should wait at least 180 days from the date of interview or submission of supplemental documents, whichever is later.

What happens after visa approval

Passport, Visa, and Sealed Immigrant Packet – We will place your immigrant visa on a page in your passport. Please review your visa to make sure there are no spelling errors. In some cases, we will also give you a sealed envelope containing documents that you must give to U.S. immigration authorities when you arrive in the United States for the first time. **Do not open this envelope. You must carry it with you; do not put it in your checked luggage.** If you receive X-rays during your medical examination, carry those with you and give them to the U.S. immigration authorities.

USCIS Immigrant Fee – All individuals who are issued immigrant visas overseas must **pay an [Immigrant Fee](#)** to U.S. Citizenship and Immigration Services (USCIS) **prior to traveling** to the United States. This fee is for processing your residency status and printing your Permanent Resident Card. The only people exempt from paying this fee are: children entering the United States under the Hague Process, returning residents, and people traveling on a K visa.

When You Should Travel – You must enter the United States *before* the expiration date on your visa, which is usually six months from the date of your completed medical exam. Your visa cannot be extended and all fees are nonrefundable. The principal applicant must enter **before or at the same time** as other family members with visas.

Getting a Green Card – Your Form I-551 Permanent Resident Card, also known as a green card, will be automatically mailed to the address in the United States that you write in your visa application form. This is a very important document that proves you have permission to reside in the United States. *If you plan to travel outside the United States before your green card arrives:* Please consult [USCIS's](#) and [CBP's](#) websites for rules about what documents you need to re-enter the country. We also recommend you check with the airline to ensure you are in compliance with their rules. *Once your card is issued, you should not stay outside of the United States for more than one year or you could lose your status as a Lawful Permanent Resident.*

Children's Issues – Children are required to have certain vaccinations before they can enroll in school in the United States. Therefore, we recommend that you bring your child's complete vaccination records with you to the United States. Additionally, if your child is adopted, you have full custody as a result of a divorce, or you share custody with the child's other parent, we recommend that you bring a copy of all applicable adoption or custody papers from the authoritative court in your home country. You will likely need these papers (translated into English) in the United States for issues such as school enrollment, medical care, and eventual citizenship.

Information for New Immigrants – Please visit the USCIS web page for helpful information on moving to the United States. You can read their publication "[Welcome to the United States: A Guide for New Immigrants](#)" online.

Diversity Visa Applicants – Additional Information



If you are interviewing for a Diversity Visa (DV), all of the above instructions apply to you. Please schedule and attend a [medical examination](#) prior to your visa interview, and gather the required documents.

*Below are additional instructions that apply **only** to DV applicants.*

Bring to your interview

In addition to the documents listed on the [Pre-Interview Checklist](#) in this package, DV applicants should also bring the following items to your visa interview:

- Appointment information printed from the “Entrant Status Check” on the [E-DV website](#).
- Documents showing that you have either a qualifying high school education **OR** two (2) years of qualifying work experience in the five (5) years immediately prior to application (for the principal applicant only; more information is available [online](#)).
- Payment in cash of the \$330 Diversity Visa Application Fee for each visa applicant.

Review your DV Lottery entry

Prior to your visa interview, we recommend that you review the data on your initial E-DV entry. On your initial E-DV application, you must have correctly entered your marital status. If you are legally married you must have listed your spouse, even if you are currently separated from him/her (unless your spouse is a U.S. citizen or Lawful Permanent Resident).

Additionally, you must have listed ALL of your living children who are unmarried and under 21 years old. This includes your natural children, your spouse’s children, or children you have formally adopted in accordance with the laws of your country.

Failure to have listed an existing spouse or children at the time of your entry in the Diversity Visa lottery will result in the denial of your visa and visas for your family. Any fees paid to the U.S. government in support of your visa application(s) are nonrefundable. If you failed to include a child who had already been born, or a spouse to whom you were married when you entered the lottery, you should not proceed with the visa application. You can review the eligibility requirements [online](#).



سفارة الولايات المتحدة الأمريكية جمهورية جيبوتي

يرجى اتباع الخطوات التالية **قبل** إجراء مقابلة تأشيرة الهجرة في سفارة الولايات المتحدة في جيبوتي، جمهورية جيبوتي.

2024، يمكن فقط للمستفيدين الذين لديهم مواعيد السماح للدخول إلى القسم القنصلي. سوف لن فبراير اعتبارًا من 1 يسمح للدخول كلاً

تشمل الاستثناءات ما يلي:
الأطفال القصر الذين لديهم مواعيد والذين يتطلبون من أحد الوالدين إعطاء بصمات الأصابع نيابة عنهم.
كبار السن من ذوي الإعاقة مثل الصمم، والكراسي المتحركة، ومشاكل الرؤية، وغيرها.
دوي الإعاقة العقلية أو الجسدية.

الخطوة الأولى: طلب التأشيرة الإلكترونية

في 7 ديسمبر 2020 تم إعلان من قبل مصلحة الهجرة الجيبوتية انه على جميع المسافرين الى جيبوتي الحصول على "التأشيرة الكترونية" قبل المجيء استنادا من القانون الجيبوتي.

تعليمات حول التأشيرة الإلكترونية

الخطوة الثانية: القيام بتحديد موعد للفحص الطبي بجيبوتي

فور تلقي تاريخ المقابلة، الرجاء تحديد موعد للفحص الطبي في جيبوتي. كل المعلومات متوفرة على "تعليمات تخص الفحص الطبي" مع لائحة الأطباء المخصصين للفحص في جيبوتي. الرجاء تحديد موعد مع احد الأطباء قبل موعد المقابلة
سوف تقوم السفارة بالغاء موعد المقابلة اذا لم يتم استلام نتائج فحوصاتك الطبية قبل موعد المقابلة.

تعليمات خاصة بالفحص الطبي

الخطوة الثالثة: اكمال لائحة ما قبل موعد المقابلة

من الضروري احضار جميع الوثائق الأصلية المطلوبة يوم موعد المقابلة. هناك لائحة خاصة بكل ما يجب القيام به. يرجى طباعة هذه اللائحة ورافاقها بجميع الوثائق المطلوبة وجلبها يوم المقابلة.

لائحة ما قبل المقابلة

Contact information

U.S. Embassy
Lot 350-B Haramouss B.P. 185
Djibouti

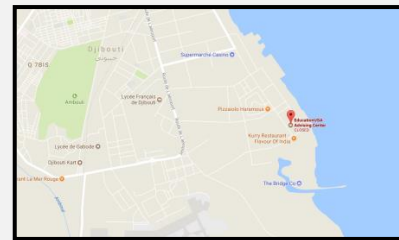
Phone:
Tel: (253) 21-45-30-00
From U.S.: (301) 985-8645

Email:
ConsularDjibouti@state.gov

Website:
dj.usembassy.gov

Reschedule:
DjiboutiNoShow@state.gov

Map:




Other links

- [Diversity visa instructions](#)
- [After your interview](#)
- [Frequently asked questions](#)
- [Where to get civil documents](#)

Social media



Interview Preparation Video



الخطوة الرابعة : الاطلاع على لائحة التعليمات

يرجى مراجعة تعليمات المقابلة لمعرفة المزيد من المعلومات واتخاذ كل الاجراءات الازمة قبل موعد المقابلة.

تعليمات عن المقابلة



تنبيه سفر: 14 ديسمبر 2020

الحدث:

في 7 ديسمبر 2020 تم إعلان من قبل مصلحة الهجرة الجيبوتية انه على جميع المسافرين الى جيبوتي الحصول على التأشيرة الكترونية قبل المجيء استنادا من القانون الجيبوتي.

الإجراءات المتبعة:

- الحصول على التأشيرة قبل السفر.
- يمكن للطيران رفض الصعود للأفراد الذين لا يملكون تأشيرة الكترونية صالحة.
- يمكن للزائرين طلب التأشيرة عبر الموقع [Djibouti eVisa](https://www.evisa.gouv.dj) أو <https://www.evisa.gouv.dj>.



تعليمات تخص الفحص الطبي

على جميع المتقدمين لطلب تأشيرة الهجرة مهما تراوحت اعمارهم القيام بالفحص الطبي قبل اصدار التأشيرة الخاصة بهم. يجب مراجعة لائحة الأطباء المرخصين من قبل السفارة الأمريكية للقيام بالفحص الطبي. **على كل متقدم القيام بالفحص الطبي طبقاً للائحة الأطباء المرخصين قبل موعد المقابلة في السفارة الأمريكية.** ولن تقبل اي فحوصات من اطباء آخرين. سوف تقوم السفارة بإلغاء موعد المقابلة إذا لم يتم استلام نتائج فحوصاتك الطبية قبل موعد المقابلة

الأطباء المرخصو

الدكتور/ نيكولاس جرجيلاس

العنوان الدائم: عمارة بديمو ساحة لجار

مدينة جيبوتي

العنوان البريدي: صندوق البريد 1188

جيبوتي، جمهورية جيبوتي

تليفون : (+253) 21 35 38 59

فاكس : (+253) 21 35 00 14

الرجاء جلب الأوراق التالية يوم الفحص الطبي

الرجاء جلب الأوراق التالية يوم الفحص الطبي

- رسالة مواعيدك للمقابلة التأشيرة و طباعة صفحة تأكيد تعبئة الاستمارة الإلكترونية للهجرة Ds-260 (مطبوعة من الموقع ceac.state.gov).
- جواز السفر.
- صورتين.
- صورة من سجل التطعيم.

كما يجب دفع رسوم الفحوصات مباشرة للطبيب بما في ذلك رسوم الأشعة السينية وفحص الدم.

الفحص الطبي: 55000 فرنك جيبوتي للبالغين (ما يقارب 310 دولار امريكي) و 25000 فرنك للأطفال (ما يقارب 140 دولار امريكي)
الفحص الوراثي: اول شخص 15000 فرنك) ما يقارب 84 دولار امريكي) للشخص و 15000 فرنك (ما يقارب 85 دولار امريكي) و 10000 فرنك (ما يقارب 55 دولار امريكي) لكل شخص إضافي.

خلال الفحص الطبي

يشمل الفحص الطبي تشخيص شامل للحالة الطبية لمقدم التأشيرة، فحص بدني، أشعة سينية، فحص السيلان، وفحوصات دم لك لكل من اعمارهم 15 سنة وما فوق. كما يجب اجراء فحص السيلان لكل الكبار والمسنين. وعلى كل مقدم لطلب التأشيرة أن يكون على استعداد لمناقشة حالته الصحية ونوع الأدوية التي يتناولها وادا ما تم هناك علاج يتبعه، وللמיד من المعلومات حول جميع المتطلبات الطبية للمهاجرين الى الولايات المتحدة الأمريكية زيارة [الموقع](#).

على كل المتقدمين لتأشيرة الهجرة إلى أمريكا اجراء بعض التطعيمات قبل إصدار التأشيرة الخاصة بهم. لائحة التطعيمات متوفرة [هنا](#). يمكنك أيضا قراءة بعض الأسئلة والأجوبة حول متطلبات الفحص الطبي على [شبكة الإنترنت](#).

تابع الصفحة التالية



تعليمات تخص الفحص الطبي

بعد الفحص الطبي

عند اكتمال فحصك الطبي، الطبيب إما يُسلم لك نتائج الفحص مختومة في ظرف أو إرسالهم مباشرةً الى قنصلية الولايات المتحدة. في حال استلامك للظرف وذلك لأخذه عند مقابلتك. **يجب أن لا تفتح ذلك الظرف.** بدلاً من ذلك عليك حمله عند مقابلة التأشيرة. أي عمل أشعة سينية سوف يتم تسليمها إليك **لست بحاجة** لأخذها معك عند المقابلة عدا حال معاناتك لمرض السُّل، أياً كان، **يجب** عليك حمل الاشعة السينية معك عند السفر الى الولايات المتحدة الامريكية لأول مرة. يجب ان يكون تقرير الفحص الطبي أقل من (6) أشهر عند دخولك الى الولايات المتحدة كمهاجر.



لائحة المراجعة قبل موعد المقابلة

يرجى التأكد من لائحة المراجعة ادناه بما يخص الأوراق التي يجب تقديمها يوم الموعد:

- رسالة تأكيد موعد المقابلة من المركز الوطني للهجرة، لا تخص المتقدمين لفئة تأشيرة التعددية، الكفالة، او اللجوء.
- جواز سفر صالح لمدة 6 أشهر من الدخول للولايات المتحدة الأمريكية وصورة صفحة الاولى من الجواز حيث يظهر الاسم العائلي والصورة الشخصية.
- صورتين شخصيتين لكل شخص 5/5 سنتمتر. الرجاء مراجعة [online photo requirements](#).
- صفحة التأكيد DS-260 لتأشيرة الهجرة التي قمت بإصدارها عبر [ceac.state.gov/iv](#).
- أصل شهادة الميلاد مترجمة الى اللغة الإنجليزية مع صورة.
- نتائج الفحص الطبي في ظرف مختوم اذا تم الحصول عليها من طرف الطبيب.
- شهادة الميلاد الاصلية او نسخة معتمدة لكل طفل من أطفال صاحب المعاملة الرئيسي (حتى لو لم يرافق).

على المتقدمين الذين يقعون تحت الفئة الموضحة ادناه جلب اوراق إضافية:

لفئة طلبات جمع الشمل

- طلب [Form I-864 Affidavit of Support](#) لكل ضامن مع نسخة من الضرائب الخاصة به او اخر الضرائب او ما يشابه .W-2s
- اثبات بان الضامن امريكي الجنسية واثبا مقر [سكنه](#) بأمریکا (صورة من جواز سفر امريكي، شهادة الجنسية او بطاقة الإقامة الدائمة).
- اثبات العلاقة بين الكفيل ومقدم الطلب (صور، رسائل بريدية والكثرونية تثبت ان العلاقة قائمة).
- استمارة I-864A- عقد بين الضمين والاسرة – لجميع استثمارات الضمانة والضمين المساعد الدين يشتركون في دفع الضرائب. -- <https://www.uscis.gov/i-864a>
- اذا كنت متزوجا: عقد الزواج الأصل مترجم مع صورة منه.
- اذا سبق لك الزواج: نسخة من شهادة الطلاق او شهادة وفات الزوج مترجمة باللغة الانجليزية مع صورة.
- لمن اعمارهم أكثر من 16 سنة: شهادة من بلد الاصل وأي بلد اخر تمت الاقامة فيه. اذا انطبقت عليك هذه العناصر الثلاثة، يجب عليك ان تجلب شهادة السلوك من الشرطة يوم الموعد.
 - اذا كان عمرك أكثر من 16 سنة،
 - حصلت على شهادة الشرطة أكثر من سنة و
 - لا تزال تقيم في نفس البلد الذي اصدرت منه شهادة الشرطة.

تابع الصفحة التالية



لائحة المراجعة قبل موعد المقابلة

- لطلبات العمل: رسالة من المستخدم صالحة.
- اذا كان لديك اي ملف بالشرطة، الرجاء الحصول على نسخة من السجل العدلي مترجمة مع صورة.
- اذا سبق لك المشاركة في الخدمة العسكرية: صورة من السجل العسكري مترجمة مع صورة.
- اذا كنت متبنى: اوراق الاعتماد والتبني مترجمة مع صورة.
- اذا كنت ابن الزوج او الزوجة: وثيقة الزواج الأصلية للكفيل والأم او الأب البيولوجي مترجمة مع صورة لعقد الطلاق لاي زواج سابق لأحد الوالدين البيولوجيين.

ارسال الوثائق الى سفارة الولايات المتحدة بجيبوتي

إذا ما طلب منك قسم القنصلية وثائق إضافية سوف يتم تزويدك ذليل طريقة إرسالها الى السفارة.

اعادة جدولة او إلغاء موعد للمقابلة

اذا تعذر عليك الحضور للموعد الخاص بك لإجراء المقابلة، يرجى اخبارنا عن طريق رسالة الكترونية الى العنوان التالي: DjiboutiNoShow@state.gov قد يعتذر عليك الحصول على موعد ثاني لوجود لائحة انتظار طويلة لذلك ننصحك الحضور يوم الموعد المخصص لك لا جراء المقابلة. وللعلم، فإن تأشيرة التنوع او التعددية تكون تسلسلية ويجب اصدارها بتاريخ 30 سبتمبر من نفس السنة من برنامج تأشيرة التنوع. وليس هناك ما يضمن ان تأشيرة التنوع ما تزال قائمة بعد تأجيلك لموعدك المخصص لك للمقابلة. وقبل تغييرك لموعد المقابلة الرجاء زيارة [لائحة التأشيرة](#).

اجراءات الفحص الأمني

على جميع طالبي تأشيرات دخول الولايات المتحدة الأمريكية اتباع بعض الاجراءات الأمنية. اذا لم تكن ترغب بالتفتيش من قبل موظفي الأمن بسفارة الولايات الأمريكية بجيبوتي فهذا لا يسمح لك بدخول مبنى السفارة. ولأسباب أمنية ولتقليل مدة الانتظار، ينبغي جلب الوثائق الضرورية واللازمة فقط للمقابلة.

المرافقون

يمكن مرافقة الأفراد التالية يوم الموعد:

- مترجم: للمتقدم للمقابلة الحق بمترجم اذا لم يكن يتكلم اللغة الانجليزية، الفرنسية، الصومالية او العربية.
- ذوي الاحتياجات الخاصة: للمتقدم الحق بمساعد اذا كان مسنا، مقعد او قاصر.

لا يسمح بدخول المحامين قاعة الانتظار او غرفة المقابلة.

رسوم التأشيرة

إذا لم يتم دفع كل الرسوم المستحقة إلى المركز الوطني للتأشيرات، يمكنك القيام بذلك يوم المقابلة. تدفع كل الرسوم بالدولار الأمريكي كما اننا نقبل نقدا او بالفيزا. وإذا تبين بعد المقابلة انك غير مؤهل للحصول على تأشيرة الهجرة فلن تتمكن من استرجاع رسوم الطلب الي قمت بدفها يوم المقابلة. الرجاء الرجوع الى قائمة الرسوم هنا [here](#).

عدم السفر خارج جيبوتي

ا اذا تمت الموافقة على تأشيرة الهجرة، سنقوم بالاحتفاظ بجواز السفر الخاص بك. وتجهيز ظرف الهجرة وطباعة التأشيرة. سنقوم بإرجاع الأوراق لك يوم استلام التأشيرة بالسفارة. الرجاء التأكد من حالة ملفك على ceac.state.gov/iv/ قبل الرجوع للسفارة. في حالة اذا كان ملفك قيد الاجراءات الادارية يرجى التأكد من حصولك على نسخة من الهوية او جواز السفر الخاص بك.

يقوم الموظف القنصلي باتخاذ القرار بشأن التأشيرة بعد مراجعة الملف وإجراء المقابلة مع مقدم الطلب. **ليس هناك ما يضمن حصولك على تأشيرة الدخول.** لذا الرجاء عدم القيام ببيع منزلك، السيارة، استئالتك من الوظيفة او حجز تذكرة السفر الا بعد حصولك على تأشيرة الدخول الخاصة بك.

معلومات عن الإجراءات الإدارية

يوجد فقط نتيجتين محتملتين لطلبات التأشيرة الأمريكية، المسؤول القنصلي إما سيصدر التأشيرة أو يرفضها. إذا لم يثبت طالب التأشيرة أنه مؤهل للحصول على التأشيرة يجب على المسؤول القنصلي رفض هذا الطلب. غير أن بعض طلبات التأشيرات المرفوضة قد تتطلب المزيد من الإجراءات الإدارية. وعند الحاجة الى الإجراءات الإدارية يقوم الموظف القنصلي بإبلاغ مقدم التأشيرة في نهاية المقابلة. ستختلف الإجراءات الإدارية استنادا الى الظروف الفردية لكل حاله. وفي نهاية فترة الإجراءات الإدارية، قد ينتهي الموظف القنصلي إلى أن مقدم الطلب مؤهل الان للحصول على التأشيرة التي قدم طلب بشأنها. ويجوز لضابط التأشيرات أيضا أن ينتهي الى أن مقدم الطلب لا يزال غير مؤهل للحصول على التأشيرة. يتم تذكير طالبي التأشيرة بالتقدم مبكراً للحصول على تأشيرات الدخول قبل موعد السفر المتوقع بوقت كافي. باستثناء حالات السفر الطارئ (اي الامراض الخطيرة، الإصابات، أو الوفيات المباشرة في عائلتك) قبل الاستفسار عن حالة الإجراءات الإدارية، يجب على المتقدمين الانتظار لمدة 180 يوما على الاقل من تاريخ المقابلة أو تقديم وثائق إضافية ايهما لاحقاً

معلومات إضافية

جواز سفر، التأشيرة وملف الهجرة المختوم. سوف نقوم بطبع تأشيرة الهجرة الخاصة بك على صفحة جواز سفرك. الرجاء التأكد من عدم وجود اخطاء املائية. كما سنقوم بإعطائك ظرف مختوم يحتوي على كل الأوراق التي يجب اعطائها للسلطات الأمريكية عند دخولك لأول مرة الولايات الأمريكية المتحدة. **لا تقم بفتح هذا الطرف كما يجب حمله معك الى الطائرة وعدم وضعه مع الأمتعة.** اذا قمت بفحوصات الأشعة السينية فيجب حملها معك ومنحها لسلطات الهجرة الأمريكية عند وصولك.

رسوم خدمات الجنسية والهجرة - على جميع الأشخاص الذين تمت اصدار تأشيرات الهجرة لهم دفع رسوم الهجرة لمصلحة الجنسية والهجرة (USCIS) قبل سفرهم الى الولايات المتحدة الأمريكية. وتعتبر هذه الرسوم لإتمام اجراءات الإقامة وطباعة بطاقة الإقامة الدائمة الخاصة بك. وهناك فئات لا تندرج تحت هذا البند وهي: الأطفال الذين يدخلون الولايات المتحدة الأمريكية في إطار عملية لاهاي، المقيمون العائدون ومن لديهم تأشيرات الخطوبة K.

متى يمكنك السفر - يجب عليك الدخول الى الولايات المتحدة قبل تاريخ انتهاء صلاحية التأشيرة، التي عادة ما تكون صلاحيتها ستة أشهر من تاريخ طباعتها بدأً من يوم الذي اتممت الفحص. وتكون غير صالحة للتمديد ولا ترد لك الرسوم المدفوعة. يجب على مقدم الطلب الرئيسي السفر مسبقاً او مع افراد أسرته الذين حصلوا على تأشيرات الهجرة. وعلى الأطفال الذين وصل سنهم 21 سنة بعد حصولهم على تأشيرة الهجرة الدخول الى الولايات المتحدة بأسرع وقت ممكن قبل ان يستوفي سنهم 21 سنة، والا فإنها ستكون لاغية ويفقدون بعدها وضعهم كمهاجرين.

الحصول على البطاقة الخضراء - سنقوم بإرسال نموذج I-551 بطاقة الإقامة الدائمة الخاصة بك والمعروفة أيضا باسم البطاقة الخضراء إلى العنوان الذي قمت بتسجيله في استمارة طلب التأشيرة في الولايات المتحدة. وتعتبر هاته الوثيقة مهمة جدا، بحيث تثبت انه لديك ادن بالإقامة في الولايات المتحدة الأمريكية. لا تقم باي سفر خارج الولايات المتحدة الا بعد حصولك على بطاقة الإقامة الدائمة الخاصة بك. وبعد الحصول على بطاقة الإقامة الدائمة لا يجب السفر والإقامة خارج البلد أكثر من سنة، وادا قمت بذلك فانك تفقد وضعك كمقيم دائم.



تابع الصفحة التالية

قضايا الأطفال - على الاطفال الراغبين في الالتحاق بالمدارس بالولايات المتحدة الأمريكية تلقي بعض التطعيمات الضرورية ولذلك ننصحك بالاحتفاظ بسجل التطعيم الخاص بطفلك واخذه معك الى الولايات المتحدة الأمريكية. وفي حالة تبني طفل او لديك الحضانة المطلقة بعد الطلاق او حضانة مشتركة مع والد الطفل، فإنه من الضروري احضار كل اوراق الاعتماد الخاصة بالحضانة من سلطات المحكمة ببلدك. كما يجب ترجمة هذه الأوراق للغة الإنجليزية لتقديمها لإدارة المدارس، الرعاية الطبية

معلومات خاصة بالمهاجرين الجدد - الرجاء زيارة الموقع الالكتروني الخاص بخدمات الجنسية والهجرة بالولايات المتحدة الأمريكية للحصول على معلومات تهتم الانتقال الى الولايات المتحدة الأمريكية. كما يمكنك قراءة ما نشر على "مرحبا بكم في الولايات المتحدة الأمريكية: دليل للمهاجرين الجدد". "[Welcome to the United States: A Guide for New Immigrants](#)"



المتقدمين لتأشيرة التنوع – معلومات اظافية

تنطبق المعلومات المذكورة اعلاه على كل متقدم لتأشيرة التنوع. يرجى تحديد موعد للفحص الطبي قبل موعد المقابلة، التسجيل في خدمة البريد وجمع جميع الوثائق المطلوبة.

فيما يلي ارشادات تنطبق فقط على المتقدمين لتأشيرة التنوع DV .

ما يجب جلبه يوم المقابلة

اضافة الى ما تم ذكره في لائحة ما قبل المقابلة، على المتقدمين لتأشيرة التنوع جلب ما يلي:

- صفحة تأكيد الموعد الخاص بك "حالة الوافد" على موقع "[E-DV website](#)"
- وثائق تثبت ان لديك شهادة التعليم الثانوية التي تأهلك لتأشيرة التنوع أو لديك سنتان من الخبرة في وظيفة في السنوات الخمس قبل تقديمك على برنامج هجرة التنوع (يخص مقدم الطلب الأساسي فقط، وهناك معلومات اخرى على موقع [.online](#))
- دفع 330 دولار امريكي نقدا لتأشيرة التنوع لكل معامل فيزا. دفع

مراجعة تأشيرة التنوع

قبل موعد مقابلة التأشيرة الخاصة بك، فأنا ننصحك بمراجعة البيانات الخاصة بك على E-DV. يجب ادخال الحالة الاجتماعية بشكل صحيح على الاستمارة الخاصة بك على E-DV. اذا كنت متزوجا قانونيا فيجب ذكر الزوجة (او الزوج التي تعيش معك وكذلك المطلقات منهن) (ما لم تكن الزوجة مواطنة أمريكية او مقيمة دائمة).

بالإضافة الى ذلك، يجب سرد كل الأطفال الغير متزوجين تحت سن 21، وهذا يشمل اطفالك البيولوجيين واطفال زوجتك من زواج سابق أو اطفال الكفالة وفقا للقانون الجاري ببلدك.

سيتم حرمانك وحرمان كل العائلة من التأشيرات اذا لم يتم سرد الزوج والأطفال خلال دخولك يناصرب تأشيرة التنوع. ولا ترد لك الرسوم الخاصة بطلب التأشيرات والمدفوعة للحكومة الأمريكية. وننصحك بعدم اتمام استمارة تأشيرة التنوع اذا لم تقم بسرد طفل او زوجة كنت متزوجا بها عندما دخلت برنامج تأشيرة التنوع. ويمكنك مراجعة شروط الأهلية على [الموقع](#).